



# Saarland

Statistisches  
Landesamt

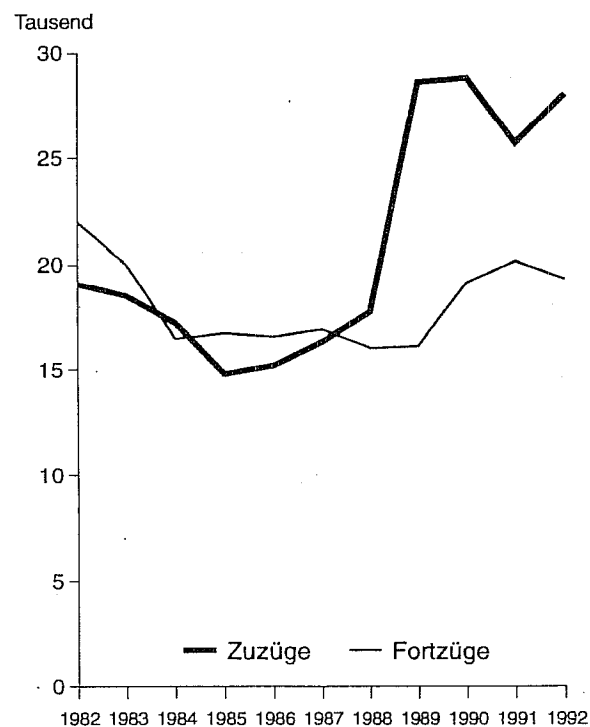


Statistische  
Berichte

A III 1 - vj 1/93  
Ausgegeben im Oktober 1993  
Einzelpreis: 3,-

## Wanderungen im 1. Vierteljahr 1993

### Wanderungen über die Landesgrenze 1982 bis 1992



Herausgeber:

Statistisches Landesamt  
Saarland

Hardenbergstr. 3, 66119 Saarbrücken  
Postfach 10 30 44, 66030 Saarbrücken  
Tel.: (0681) 505-935  
Telefax: (0681) 505-921  
Btx: \* 2039560 #

Nachdruck, auch auszugsweise, nur mit

Statistisches Landesamt SAARLAND SL38

## 1. Wanderungen nach Kreisen

Stadtverband Landkreis	Zuzüge	Fortzüge	Wanderungen über die Landesgrenze		Binnenwanderung		Wanderungs- gewinn (+) bzw. -verlust (-)
			Zuzüge	Fortzüge	Zuzüge	Fortzüge	
Saarbrücken	4 182	4 218	1 657	1 919	2 525	2 299	- 36
Merzig-Wadern	1 246	1 083	488	454	758	629	+ 163
Neunkirchen	1 773	1 512	458	367	1 315	1 145	+ 261
Saarlouis	4 055	3 939	2 181	957	1 874	2 982	+ 116
Saarpfalz-Kreis	2 048	1 698	804	808	1 244	890	+ 350
St. Wendel	1 283	952	431	329	852	623	+ 331
<b>Saarland</b>	<b>14 587</b>	<b>13 402</b>	<b>6 019</b>	<b>4 834</b>	<b>8 568</b>	<b>8 568</b>	<b>+ 1 185</b>

## 2. Zu- und Fortzüge über die Grenzen des Saarlandes

Herkunft bzw. Ziel	Zuzüge				Fortzüge				Wanderungsgewinn (+) bzw. -verlust (-)			
	Personen		darunter Erwerbs- tätige		Personen		darunter Erwerbs- tätige		Personen		darunter Erwerbs- tätige	
	zus.	männl.	zus.	männl.	zus.	männl.	zus.	männl.	zus.	männl.	zus.	männl.
Schleswig-Holstein	109	50	27	16	37	20	13	9	+ 72	+ 30	+ 14	+ 7
Hamburg	18	13	10	7	43	27	22	11	- 25	- 14	- 12	- 4
Niedersachsen	96	47	34	19	138	84	46	29	- 42	- 37	- 12	- 10
Bremen	9	4	4	2	22	14	5	3	- 13	- 10	- 1	- 1
Nordrhein-Westfalen	306	169	121	82	405	228	157	106	- 99	- 59	- 36	- 24
Hessen	173	90	70	42	294	161	139	84	- 121	- 71	- 69	- 42
Rheinland-Pfalz	786	401	341	207	936	485	349	187	- 150	- 84	- 8	+ 20
Baden-Württemberg	457	281	222	159	583	342	238	148	- 126	- 61	- 16	+ 11
Bayern	238	140	105	75	335	191	153	95	- 97	- 51	- 48	- 20
Berlin	62	31	19	11	93	55	39	23	- 31	- 24	- 20	- 12
davon:												
Berlin/West	52	27	16	10	63	33	30	15	- 11	- 6	- 14	- 5
Berlin/Ost	10	4	3	1	30	22	9	8	- 20	- 18	- 6	- 7
Brandenburg	71	35	18	11	32	21	17	12	+ 39	+ 14	+ 1	- 1
Mecklenburg-Vorpommern	19	5	7	3	22	13	4	4	- 3	- 8	+ 3	- 1
Sachsen	77	41	30	19	95	60	47	39	- 18	- 19	- 17	- 20
Sachsen-Anhalt	27	17	8	6	66	39	39	27	- 39	- 22	- 31	- 21
Thüringen	34	15	10	5	38	29	15	13	- 4	- 14	- 5	- 8
<b>Bundesgebiet zusammen</b>	<b>2 482</b>	<b>1 339</b>	<b>1 026</b>	<b>664</b>	<b>3 139</b>	<b>1 769</b>	<b>1 283</b>	<b>790</b>	<b>- 657</b>	<b>- 430</b>	<b>- 257</b>	<b>- 126</b>
davon:												
bisherige Bundesrepublik	2 244	1 222	950	619	2 856	1 585	1 152	687	- 612	- 363	- 202	- 68
bisherige DDR	238	117	76	45	283	184	131	103	- 45	- 67	- 55	- 58
<b>Ausland und unbek. Ausland</b>	<b>3 533</b>	<b>2 178</b>	<b>421</b>	<b>330</b>	<b>1 686</b>	<b>1 134</b>	<b>396</b>	<b>304</b>	<b>+ 1 847</b>	<b>+ 1 044</b>	<b>+ 25</b>	<b>+ 26</b>
davon:												
Europa	2 409	1 434	367	291	1 358	900	378	290	+ 1 051	+ 534	- 11	+ 1
Afrika	435	344	7	5	137	105	2	2	+ 298	+ 239	+ 5	+ 3
Amerika	128	89	24	19	76	43	11	8	+ 52	+ 46	+ 13	+ 11
Asien	558	309	22	14	106	82	5	4	+ 452	+ 227	+ 17	+ 10
Australien	3	2	1	1	9	4	-	-	- 6	- 2	+ 1	+ 1
unbekanntes Ausland	-	-	-	-	-	-	-	-	-	-	-	-
<b>Ungeklärt und ohne Angabe</b>	<b>4</b>	<b>3</b>	<b>-</b>	<b>-</b>	<b>9</b>	<b>4</b>	<b>-</b>	<b>-</b>	<b>- 5</b>	<b>- 1</b>	<b>-</b>	<b>-</b>
<b>INSGESAMT</b>	<b>6 019</b>	<b>3 520</b>	<b>1 447</b>	<b>994</b>	<b>4 834</b>	<b>2 907</b>	<b>1 679</b>	<b>1 094</b>	<b>+ 1 185</b>	<b>+ 613</b>	<b>- 232</b>	<b>- 100</b>